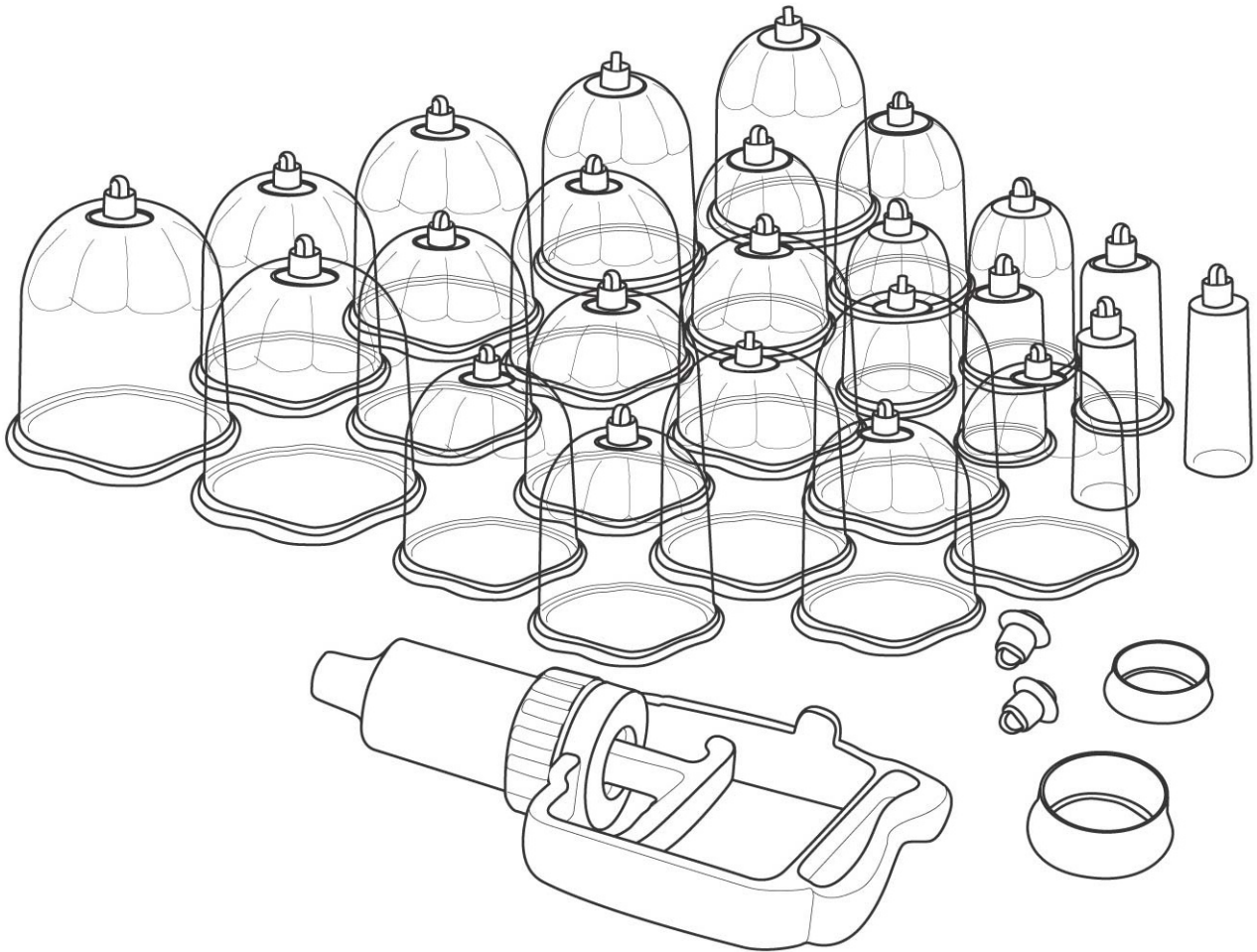


부항기

Cupping therapy device, manually-operated

사용설명서

AMB-W24



이 사용설명서를 반드시 읽은 후 사용하시고, 다 읽고 난 후 항상 볼 수 있는 곳에 보관하여 주십시오.

- 사용전에 '안전을 위한 주의사항' 을 반드시 읽고 정확하게 사용하여 주십시오.
- 사용설명서에 제품보증서가 포함되어 있습니다. 구입일, 판매점 등을 기입하고 확인 해 주십시오.

안전을 위한 주의사항

반드시 지켜 주십시오!

사용자 및 그 외의 사람에게 상해, 재산상의 피해를 사전에 방지하기 위해 안전에 관련된 중요한 사항들을 기재하고 있으니 반드시 지켜 주십시오.

*그림기호의 의미는 아래와 같습니다.



이 그림기호는 반드시 지켜야 할 강제사항을 의미합니다.



경고 표시사항을 위반할 때 심각한 상해나 사망 및 피해가 발생할 가능성이 있는 경우



이 그림기호는 해서는 안되는 금지를 의미합니다.



주의 표시사항을 위반할 때 경미한 상해나 제품 손상 및 피해가 발생할 가능성이 있는 경우

⚠ 경고



사용전후 제품을 적절하게 세척 또는 소독을 하고 사용 하십시오. 감염 등으로 상해를 입을 수 있습니다.



무리하게 음압을 가하지 마십시오. 혈관손상 등으로 상해를 입을 수 있습니다.



깨짐, 균열 등 손상이 있는 부항컵은 사용하지 마십시오. 상처로 인한 상해를 입을 수 있습니다.



지나치게 장시간 사용하지 마십시오. 부작용 등으로 상해를 입을 수 있습니다.



다음의 부위에는 사용을 하지 마십시오. 부작용 등으로 상해를 입을 수 있습니다.
■ 눈 ■ 귀 ■ 상처 및 피부에 이상이 있는 부위

⚠ 주의



부항시술 외 사용금지

부항흡인기와 부항컵은 부항시술 이외의 목적으로 사용하지 마십시오. 제품파손 및 상해의 원인이 됩니다.



임의로 분해, 개조, 수리하지 마십시오.

제품기능의 비정상 등으로 상해를 입을 수 있습니다.

사용목적

음압을 이용하여 혈액순환을 개선하려고 사용하는 수동식 기구

사용표시

• 제 품 명 : 수동식부항기(Cupping therapy device, manually-operated)

• 형 명 : AMB-W24

• 품목신고번호 : 경인 제신 13-338호

• 포 장 단 위 : SET

※ 이 제품은 의료기기입니다.

제품규격

중량 : 1.0Kg

사용방법

■ 사용 전 준비사항

- 사용설명서를 자세히 읽고 사용 하십시오.
- 본 사용설명서의 「**사용 후 보관 및 관리방법**」에 기재된 내용과 같이 제품을 소독 후 사용하십시오.


■ 사용방법

1. 부항을 뜨고자 하는 부위에 따라 적절한 사이즈의 부항을 선택합니다.
2. 부항을 뜨고자 하는 부위에 부항컵을 붙이고 부항흡인기의 부항흡인 홀더와 부항컵마개 부분을 맞추어 끼워서 부항흡인당김쇠를 3,4회~10회 가량 당겨 흡인합니다.
3. 초보자의 경우 약한 단계의 흡인에서 시작하고 부항을 흡인한 상태에서 2,3분 내지 십여분을 유지합니다.
4. 발바닥 등 피부가 건조하거나 하여 흡착이 용이하지 않는 부위에 부항컵을 적용할 경우에 실리콘패드를 사용하면 접착이 보다 용이합니다. 실리콘패드 1호는 5곡1호컵에, 실리콘패드 4호는 평원4호컵에 끼워서 사용하십시오.

5. 부항을 제거하고자 할 때는 부항컵 마개부분 최상단부분의 가운데를 손가락으로 가볍게 벌려주면 공기가 빠지면서 부항컵이 제거됩니다.

(부항을 뜯 상태에서는 유관으로 식별하기 어려우나 부항컵 마개의 상단이 갈라져 있음)

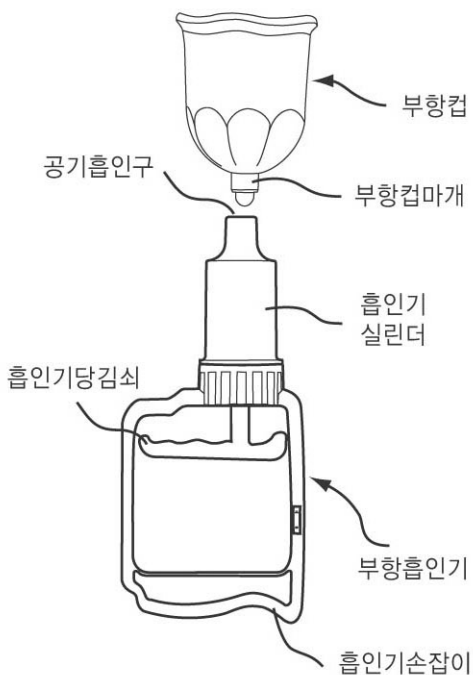
- *장시간 보관 후 사용시 부항컵 마개 상단의 갈라진 부분이 밀착되어 흡인이 되지 않을 경우가 있습니다. 이때에도 부항컵마개 상단부를 벌렸다가 사용하면 흡인이 됩니다.



■ 사용 후 보관 및 관리방법

- 사용을 마친 부항컵 및 부항흡인기는 알코올을 문힌 솜 등으로 닦아줍니다.
- 부항컵의 경우는 필요 시 끓는 물에 소독할 수 있습니다.
- 끓는 물에 소독할 경우 부항컵에서 부항컵 마개는 빼고 부항컵만 끓는 물에 넣어주시고 끓는 물에서 5분 이상을 초과하지 마십시오.
- 부항컵 마개를 다시 결합 할 때에는 물을 문혀 결합하면 보다 잘 됩니다.
- 세척이 끝난 제품은 통풍이 잘되는 건조한 곳에 보관하십시오.

구조 및 명칭



구성품



교환, 반품 및 A/S

- 당사 제품의 소비자분쟁해결기준은 공정거래위원회 고시 소비자분쟁해결기준에 의거합니다.
- 당사 제품의 보증기간은 1년입니다.

소비자 피해유형		보상 내용	
		보증기간 이내	보증기간 이후
구입 후 10일 이내에 정상적인 사용상태에서 발생한 성능, 기능상의 고장으로 중요한 수리를 요하는 경우		제품교환 또는 환불	해당 없음
구입 후 30일 이내에 정상적인 사용상태에서 발생한 성능, 기능상의 고장으로 중요한 수리를 요하는 경우		제품교환 또는 무상수리	해당 없음
수리 가능	동일 하자로 2회째 고장 발생 시	무료수리	유료수리
	동일 하자로 3회째 고장 발생 시	교환 또는 환불	유료수리
	서로 다른 하자로 5회째 고장 발생 시	교환 또는 환불	유료수리
수리 불가	부품 보유기간 이내에 수리용 부품은 있으나 수리 불가능 시	교환 또는 환불	정액 감가상각 후 교환
	부품 보유기간 이내에 수리용 부품이 없어서 수리 불가능 시	교환 또는 환불	정액 감가상각한 금액에 10% 가산하여 환불
소비자 과실	수리가 가능한 경우	유료수리	유료수리
	수리용 부품을 보유하고 있지 않아 수리가 불가능한 경우	유료수리에 해당하는 금액 징수 후 제품교환	해당 없음
천재지변에 의한 고장이 발생 하였을 경우		유료수리	유료수리
사용상 정상마모 되는 소모성 부품을 교환하는 경우			
기타 제품 자체의 하자가 아닌 외부원인으로 인한 경우			

제품보증서

제품명 : _____ 모델명 : _____
 구입일 : _____ 년 _____ 월 _____ 일
 고객명 : _____ 전화번호 : _____
 판매점 : _____ 전화번호 : _____

- 수리 의뢰시 구입일자가 기재된 본 보증서를 제시해야 규정된 서비스를 받으실 수 있으므로 잘 보관하시기 바랍니다.
- 무상보증기간은 구입일로부터 산정되므로 판매점 등에서 구입일자를 기재 받으시기 바랍니다. 구입일자 미기재 및 확인이 곤란한 경우 제조년월일로부터 3개월이 경과한 날을 기준으로 품질 보증기간을 기산합니다.
- 당사 부품 보유기간은 6년입니다.



(주)아시아엠이 경기도 안성시 미양면 안성맞춤대로 469 (우)17600
 고객상담실 031-677-7522