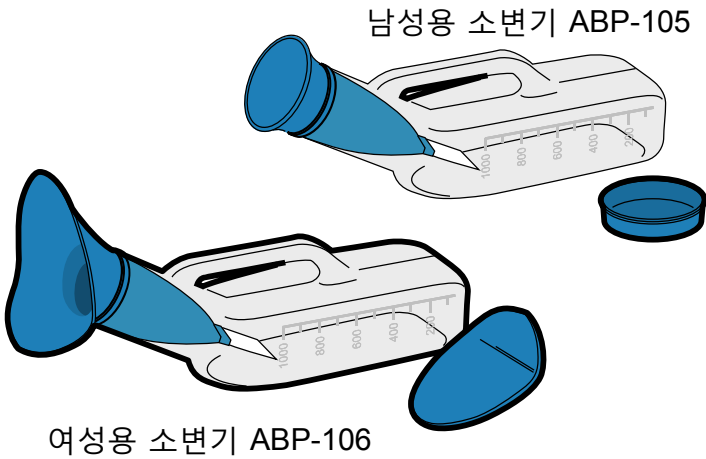


# 간이변기

## Handy bedpan

### 사용설명서



남성용 소변기 ABP-105

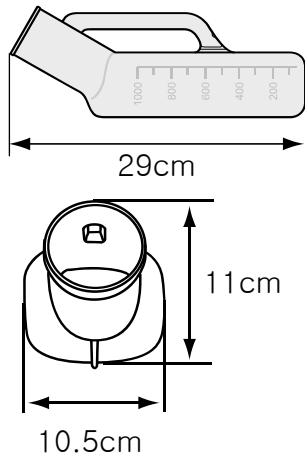
여성용 소변기 ABP-106

### 제품규격

제품명	간이변기
모델명	ABP105(남성용)
제품유형	간이소변기
중량	172g
용량	1,000cc

제품명	간이변기
모델명	ABP106(여성용)
제품유형	간이소변기
중량	196g
용량	1,000cc

#### ■ 제품치수(단위 : cm)



구성부품	재질
소변통	PP
반열판통	TPR
뚜껑	TPR
판막	PVC

### 차례

표지	1
제품규격	1
안전을 위한 주의사항	2
각부의 명칭	2
구성품	2
사용방법	3
제품특징	3
손질방법 및 보관방법	3
교환, 반품 및 A/S	4
제품보증서	4

이 사용설명서를 반드시 읽은 후 사용하시고, 다 읽고 난 후 항상 볼 수 있는 곳에 보관하여 주십시오.

- 사용전에 '안전을 위한 주의사항'을 반드시 읽고 정확하게 사용하여 주십시오 !
- 사용설명서에 제품보증서가 포함되어 있습니다. 구입일, 판매점 등을 기입하고 확인 해 주십시오.

# 안전을 위한 주의사항

**반드시 지켜 주십시오!**

사용자 및 그 외의 사람에게 상해, 재산상의 피해를 사전에 방지하기 위해 안전에 관련된 중요한 사항들을 기재하고 있으니 반드시 지켜 주십시오.

그림기호의 의미는 아래와 같습니다.



이 그림기호는 반드시 지켜야 할 강제사항을 의미합니다.



이 그림기호는 해서는 안되는 금지를 의미합니다.



**경고** 표시사항을 위반할 때 심각한 상해나 사망 및 피해가 발생할 가능성이 있는 경우.



**주의** 표시사항을 위반할 때 경미한 상해나 제품 손상 및 피해가 발생할 가능성이 있는 경우.



**주의** 소변통과 반원판통이 확실하게 체결되어 있는지 확인 후 사용하십시오. 소변이 누출되어 사용자 주변이 오염될 수 있습니다.



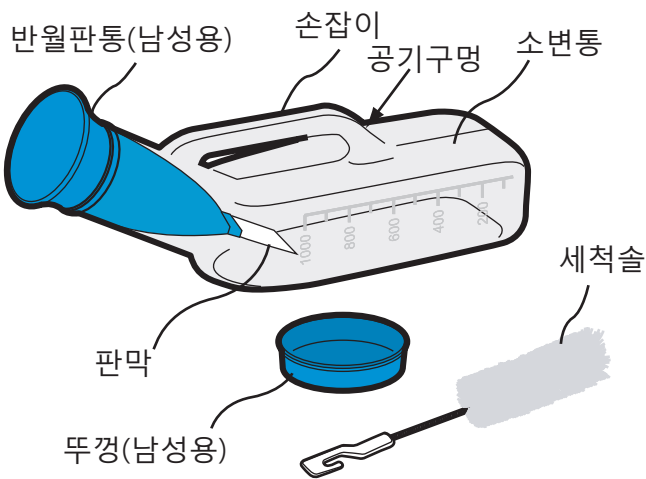
**주의** 사용자의 상태에 따라 보호자가 필요 할 경우 반드시 수발자의 보호하에 사용하십시오.

예상치 않은 사용자의 상해나 제품파손 및 소변누출로 인한 사용자 주변의 오염 등이 발생 할 수 있습니다.

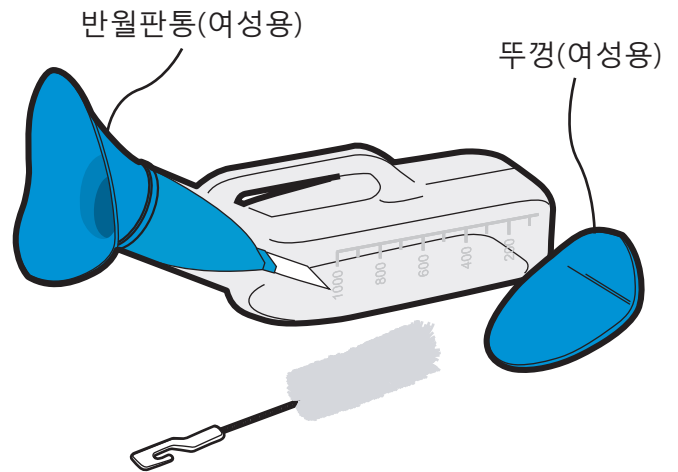


**주의** 사용 후 올바른 방법으로 손질 및 보관하여 주십시오. 제품의 오염, 변형 및 변색의 원인이 됩니다.

## 각부의 명칭



남성용 간이소변기 ABP-105



여성용 간이소변기 ABP-106

## 구성품

### ■ 남성용 간이소변기 ABP-105

- 남성용 간이소변기 세트 1 set
- 세척솔 1ea
- 사용설명서 1ea

### ■ 여성용 간이소변기 ABP-106

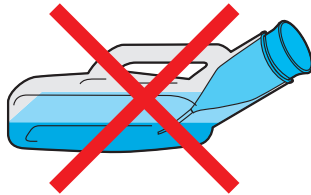
- 여성용 간이소변기 세트 1 set
- 세척솔 1ea
- 사용설명서 1ea

# 사용방법

- 뚜껑을 열고 반원판통과 소변통이 확실히 닫혀 있는지 확인합니다.
- 소변통이 바닥면과 수평이 되도록하여 채뇨합니다.



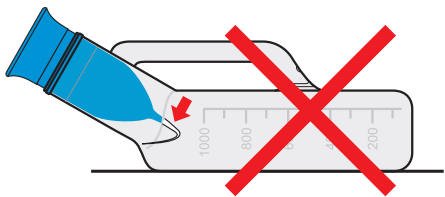
⊘ 기울여서 채뇨하지 마십시오. 소변통으로의 소변유입에 장애가 됩니다.



⊘ 약 700cc 이상 채뇨하지 마십시오. 소변통으로의 소변유입에 장애가 됩니다.



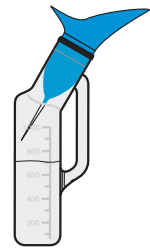
⊘ 공기구멍을 막고 채뇨하지 마십시오. 소변통으로의 소변유입에 장애가 됩니다.



⊘ 판막이 구부러지지 않도록 하십시오. 소변통으로의 소변유입에 장애가 됩니다.



⊘ 채뇨 후 눕히거나 뒤집어 놓지 마십시오. 소변이 누출될 수 있습니다.

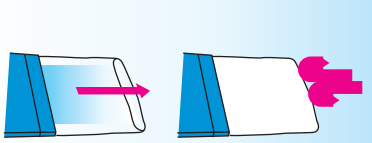


! 소변량을 측정 할 때에는 소변통을 세워서 측정 하십시오.

- 소변을 버릴 때에는 반원판통을 돌려서 분리하고 버립니다.

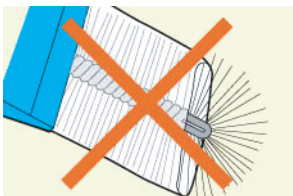


## 제품특징



반원판통과 결합되어 있는 판막의 기능에 의하여 소변이 유입은 되지만 유출은 막아줍니다. 또한 냄새의 유출도 막아주어 사용자의 쾌적한 환경에 도움을 줍니다.

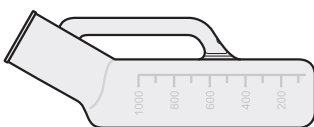
# 손질방법 및 보관방법



⊘ 세척솔로 판막을 세척하지 마십시오. 판막이 파손될 수 있습니다.

⊘ 판막과 결합된 반원판통은 삶지 마십시오. 판막과 반원판통의 결합이 떨어질 수 있습니다.

! 판막과 결합된 반원판통은 중성세제로 세척하거나 크레졸로 소독하십시오.



! 소변통은 끓는 물에서 열탕소독하거나 또는 크레졸 및 중성세제로 세척 하십시오.

! 세척솔은 크레졸로 소독하거나 중성세제로 세척 하십시오.



! 세척 및 소독 후 잘 건조시켜서 직사광선을 피하여 보관하십시오. 직사광선에 장기간 노출 시 제품변형, 변색 및 열화의 원인이 됩니다.

# 교환, 반품 및 A/S

- 당사 제품의 소비자분쟁해결기준은 공정거래위원회고시 소비자분쟁해결기준에 의거합니다.
- 당사 제품의 보증기간은 1년입니다.

소비자 피해유형		보상내용	
		보증기간 이내	보증기간 이후
구입 후 10일 이내에 정상적인 사용상태에서 발생한 성능, 기능상의 고장으로 중요한 수리를 요하는 경우.		제품교환 또는 환불	해당 없음.
구입 후 30일 이내에 정상적인 사용상태에서 발생한 성능, 기능상의 고장으로 중요한 수리를 요하는 경우.		제품교환 또는 무상수리	해당 없음.
수리 가능	동일 하자로 2회째 고장 발생 시.	무료수리	유료수리
	동일 하자로 3회째 고장 발생 시.	교환 또는 환불	유료수리
	서로 다른 하자로 5회째 고장 발생 시.	교환 또는 환불	유료수리
수리 불가	부품 보유기간 이내에 수리용 부품은 있으나 수리 불가능 시.	교환 또는 환불	정액 감가상각 후 교환
	부품 보유기간 이내에 수리용 부품이 없어서 수리 불가능 시.	교환 또는 환불	정액 감가상각한 금액에 10% 가산하여 환불
소비자 과실	수리가 가능한 경우.	유료수리	유료수리
	수리용 부품을 보유하고 있지 않아 수리가 불가능한 경우.	유상수리에 해당하는 금액 징수 후 제품교환	해당 없음.
천재지변에 의한 고장이 발생 하였을 경우.		유료수리	유료수리
사용상 정상마모 되는 소모성 부품을 교환하는 경우.			
기타 제품 자체의 하자가 아닌 외부원인으로 인한 경우.			

## 제품보증서

제품명 : \_\_\_\_\_ 모델명 : \_\_\_\_\_

구입일 : \_\_\_\_\_ 년 \_\_\_\_\_ 월 \_\_\_\_\_ 일

고객명 : \_\_\_\_\_ 전화번호 : \_\_\_\_\_

판매점 : \_\_\_\_\_ 전화번호 : \_\_\_\_\_

- 수리 의뢰 시 구입일자가 기재된 본 보증서를 제시해야 규정된 서비스를 받으실 수 있으므로 잘 보관하시기 바랍니다.
- 무상보증기간은 구입일로 부터 산정되므로 판매점 등에서 구입일자를 기재 받으시기 바랍니다. 구입일자 미기재 및 확인이 곤란한 경우 제조년월일로 부터 3개월이 경과한 날을 기준으로 품질보증기간을 기산합니다.
- 당사의 부품 보유기간은 6년입니다.



(주)아시이엠이 경기도 안성시 미양면 안성맞춤대로 469 (우)456-843  
고객상담실 031-677-7522